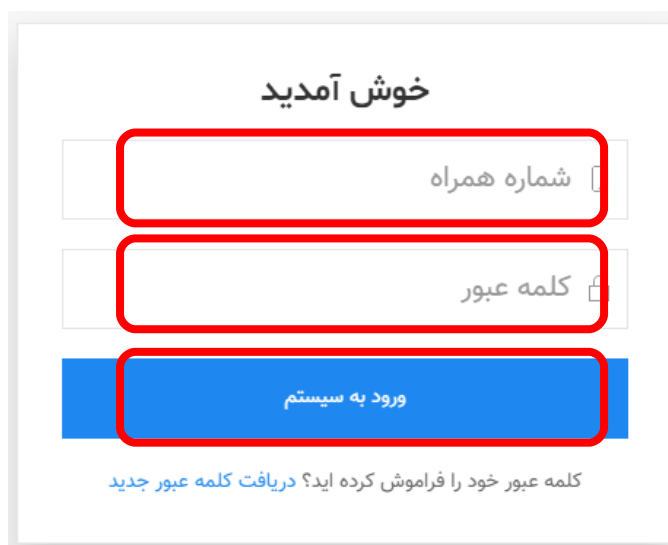


مراحل آزمون تایپ



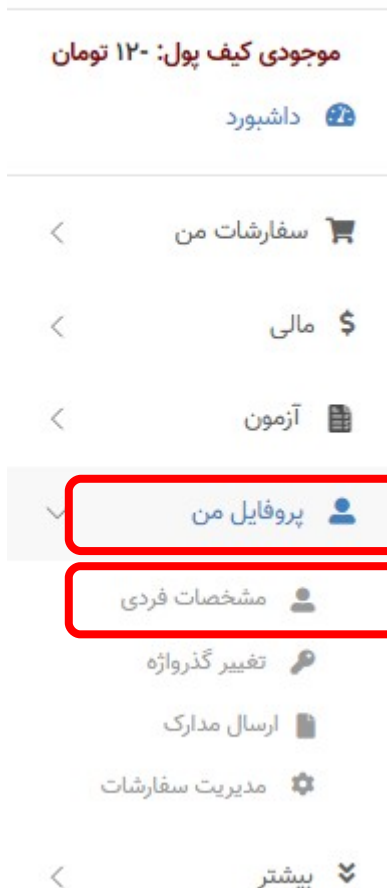
۱

از صفحه اصلی دکمه ورود را انتخاب کنید (در صورت عدم ثبت نام از دکمه ثبت نام مراحل ثبت نام را انجام دهید).



۲

شماره همراه (نام کاربری) و کلمه عبور خود را وارد و دکمه ورود به سیستم را انتخاب کنید.



۳

از پنل مجری: زیر منو پروفایل من منو مشخصات فردی را انتخاب کنید

۴

از منو مشخصات فردی
زیر منو مهارت‌های ضروری
مهارت‌های مورد نظر خود
تایپ و ترجمه، اکسل یا پاورپوینت
را انتخاب کنید.

مشخصات فردی

مهارت‌های ضروری

مهارت در کامپیوتر | مهارت در زبانهای خارجی | سوابق کاری | سوابق تحصیلی | اطلاعات تماس ضروری | مهارت‌های ضروری

در کدام یک از مهارت‌های زیر تمایل به همکاری و دریافت پروژه دارید؟

معمولا چه مدت در روز در تلگرام یا سایر پیام رسان ها آنلاین هستید؟

زیاد

پاورپوینت (PowerPoint) اکسل (Excel) تایپ (word) ترجمه

۵

با فعال شدن مهارت‌های
تایپ یا ترجمه زبان‌هایی را که
تایپ و ترجمه می‌کنید
را انتخاب و تیک بزنید.

تایپ (word)

* زبان‌هایی که تایپ می‌کنید:

* توانایی انجام کدام موارد را دارید؟

تمامی موارد انتخاب گردیدند

فارسی
انگلیسی
عربی

صفحه قبل | صفحه بعد

ذخیره تغییرات

۶

با فعال شدن مهارت‌های
زبان سایر مهارت‌ها را
از منو توانایی‌ها (نمودار و ..
انتخاب کنید تا در صورت قبولی
در آزمون این سفارش‌ها
برایتان ارسال شود.

تایپ (word)

* زبان‌هایی که تایپ می‌کنید:

* توانایی انجام کدام موارد را دارید؟

فارسی، انگلیسی، عربی

تمامی موارد انتخاب گردیدند

* توانایی ویرایش فنی (شیوه نامه دانشگاه) را دارید؟

بله خیر

نمودار
عادی فارسی
عربی با اعراب
رسم جدول
فرمول نویسی
تایپ نمونه سوال
تایپ دست نویس

صفحه قبل

ذخیره تغییرات

۷

پس از فشردن دکمه ذخیره
تغییرات اعلان تغییرات با موفقیت
ثبت گردید نمایش داده می‌شود و
این آزمون‌ها برای
شما فعال می‌شود.

تغییرات با موفقیت ثبت گردید.

* زبان‌هایی که تایپ می‌کنید:

* توانایی انجام کدام موارد را دارید؟

فارسی

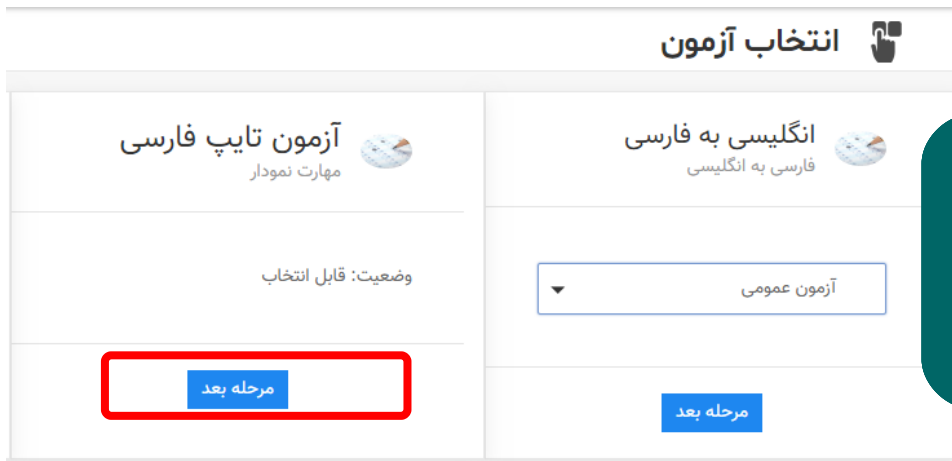
تمامی موارد انتخاب گردیدند

وه نامه دانشگاه) را دارید؟

صفحه قبل | صفحه بعد



حال از منو آزمون و زیر منو انتخاب آزمون را کلیک کنید.



با فشردن دکمه مرحله بعد از آزمون مورد نظر خود را انتخاب و به مرحله بعد بروید.



بعد از وارد شدن به صفحه قوانین شیوه نامه آزمون را دانلود و بعد از مطالعه تیک مورد نظر را بزنید و دکمه دانلود فایل آزمون را انتخاب کنید. به مدت زمان آزمون توجه کنید.

۱۱

بعد از انجام آزمون از منو سوابق آزمون ها دکمه بارگذاری فایل پاسخ را انتخاب کنید.

سوابق آزمون ها

| ردیف | عنوان | تاریخ شروع | ساعت شروع | ساعت پایان | نتیجه | علت رد |
|------|---------------------------------|------------|-----------|------------|--------------|--------------------|
| 1 | آزمون تایپ فارسی - مهارت نمودار | 1398/09/04 | 12:43:36 | 12:53:36 | در حال آزمون | بارگذاری فایل پاسخ |

۱۲

از دکمه انتخاب فایل فایل تایپ شده خود را انتخاب سپس دکمه شروع بارگزاری و نهایتاً اعلام پایان آزمون را انتخاب کنید.

بارگذاری فایل پاسخ

حداکثر حجم برای ارسال هر فایل 32 مگابایت می باشد.

لطفا پس از اتمام بارگذاری فایل پاسخ آزمون، جهت تکمیل روند بارگذاری حتما دکمه اعلام پایان آزمون در انتهای همین صفحه را کلیک نمایید.

فایل پروژه را به این کادر کشیده و رها کنید

انتخاب فایل

لیست فایلها

شروع بارگذاری ↑

توقف بارگذاری ↓

انصراف اعلام پایان آزمون

۱۳

پس از فشردن دکمه اعلام پایان آزمون در قسمت سوابق آزمون نتیجه آزمون شما اعلام می شود. (اس ام اس ارسال خواهد شد)

سوابق آزمون ها

| ردیف | عنوان | تاریخ شروع | ساعت شروع | ساعت پایان | نتیجه | علت رد |
|------|---------------------------------|------------|-----------|------------|--------------------|--------|
| 1 | آزمون تایپ فارسی - مهارت نمودار | 1398/09/04 | 12:43:36 | 12:47:24 | در انتظار نتیجه... | |

سوابق آزمون ها

| ردیف | عنوان | تاریخ شروع | ساعت شروع | ساعت پایان | نتیجه | علت رد |
|------|---------------------------------|------------|-----------|------------|-------|--------|
| 1 | آزمون تایپ فارسی - مهارت نمودار | 1398/09/04 | 12:43:36 | 12:47:24 | قبول | |